Políticas ambientales como prioridad gubernamental rumbo a la Agenda 2030

Empowered lives.
Resilient nations.

¿Cuál es el estado actual de la naturaleza y el desarrollo?

OBJETIVOS DE DESARROLLO SOSTENIBLE

El mundo en 1919

- La población mundial era de aproximadamente 1.7mil millones
- La esperanza de vida estaba en los años 40.
- Más del 60% de la población mundial vivía en la pobreza extrema
- En las cuatro décadas anteriores, más de 50 millones de personas habían muerto por hambruna.

The World in 2019

- La esperanza de vida media global es superior a 70.
- Hicimos más ganancias en la esperanza de vida sobre las últimas 4 generaciones que en las últimas 8,000 generaciones.
- De 1990 a 2015, redujimos el número de personas en pobreza extrema a la mitad, y más de mil millones de personas salieron de la pobreza…

¿Pero prosperidad a qué precio?

Cambio Climático

Caza furtiva

Degradación de tierras

Pérdida de bosques

Contaminación del agua

Desastres naturales

Negocio mundial del agro

Colapso de los arrecifes

Plásticos

Armagedón para los insectos

Los impactos del ‘desarrollo’ en la biodiversidad

- Hemos perdido el 10% de las áreas naturales en 20 años.
- Hemos perdido casi el 60% de más de 3,000 especies entre 1970 y 2010. Estamos perdiendo hasta un 75% de insectos.
- Estamos en camino de tener más plástico en el océano en 2050 que la biomasa de peces,
- El 90% de todas las pesquerías mundiales están completamente explotadas, o se han derrumbado por completo.
- Cada año, perdemos 20,000 elefantes para caza furtiva, 18 millones de hectáreas de selva tropical por la tala, y un estimado de 50,000 especies.









Toda la literatura reciente apunta en una misma dirección…

…hacia la Gran Aceleración – ¡de todo!

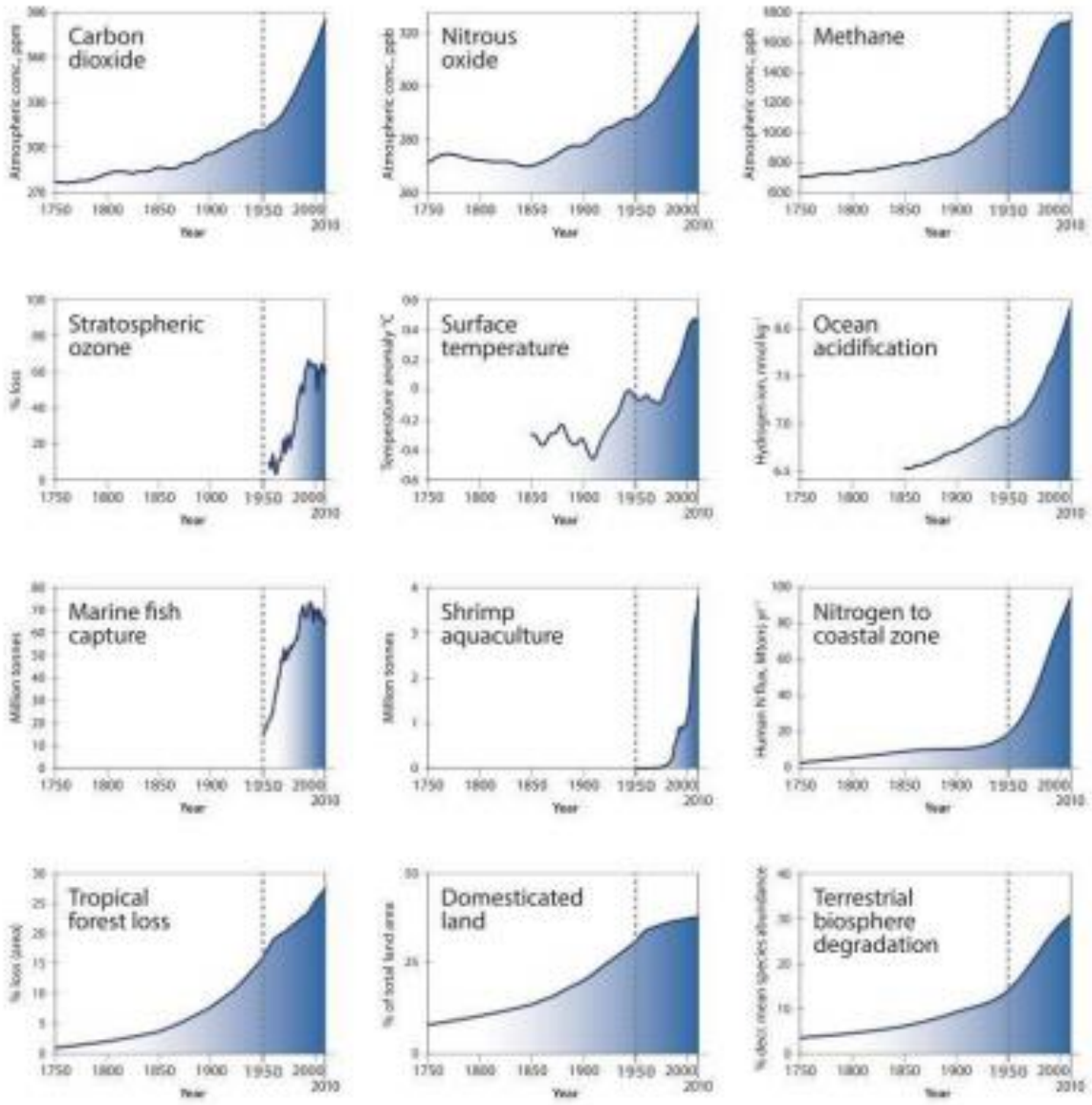

Tendencias socio-económicas

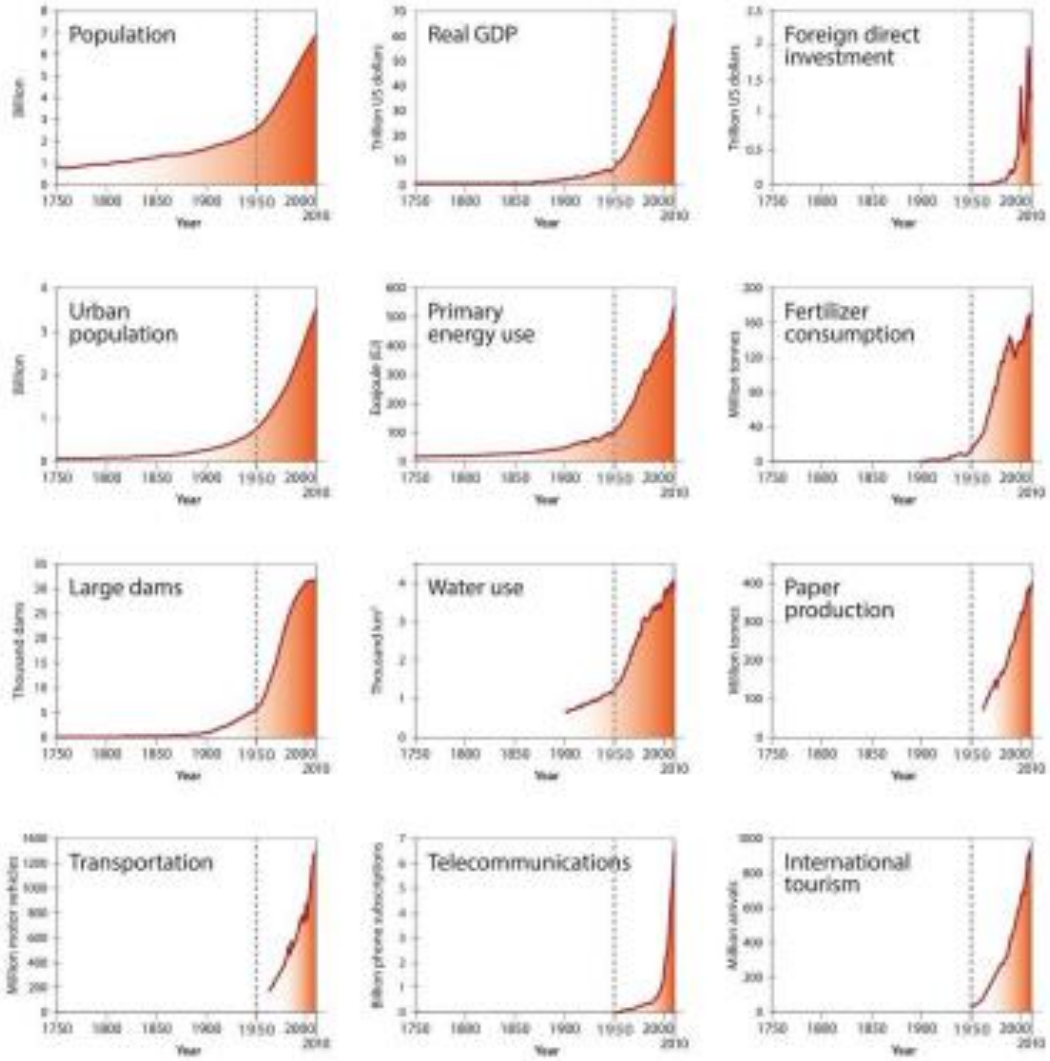

¿Prosperidad para quien?

Si el mundo fuese un pueblo de 100 personas

- 11 sufrirían hambre y malnutrición,
- 10 vivirían en extrema pobreza,
- 80 vivirían con menos de $10 al día y 50 con menos de $5 al día
- 21 no tendrían acceso a electricidad;
- 10 no tendrían acceso al agua limpia; y
- 1 persona tendría más riqueza que más de la mitad del pueblo junto.

La dona de límites ecológicos, sociales y económicos

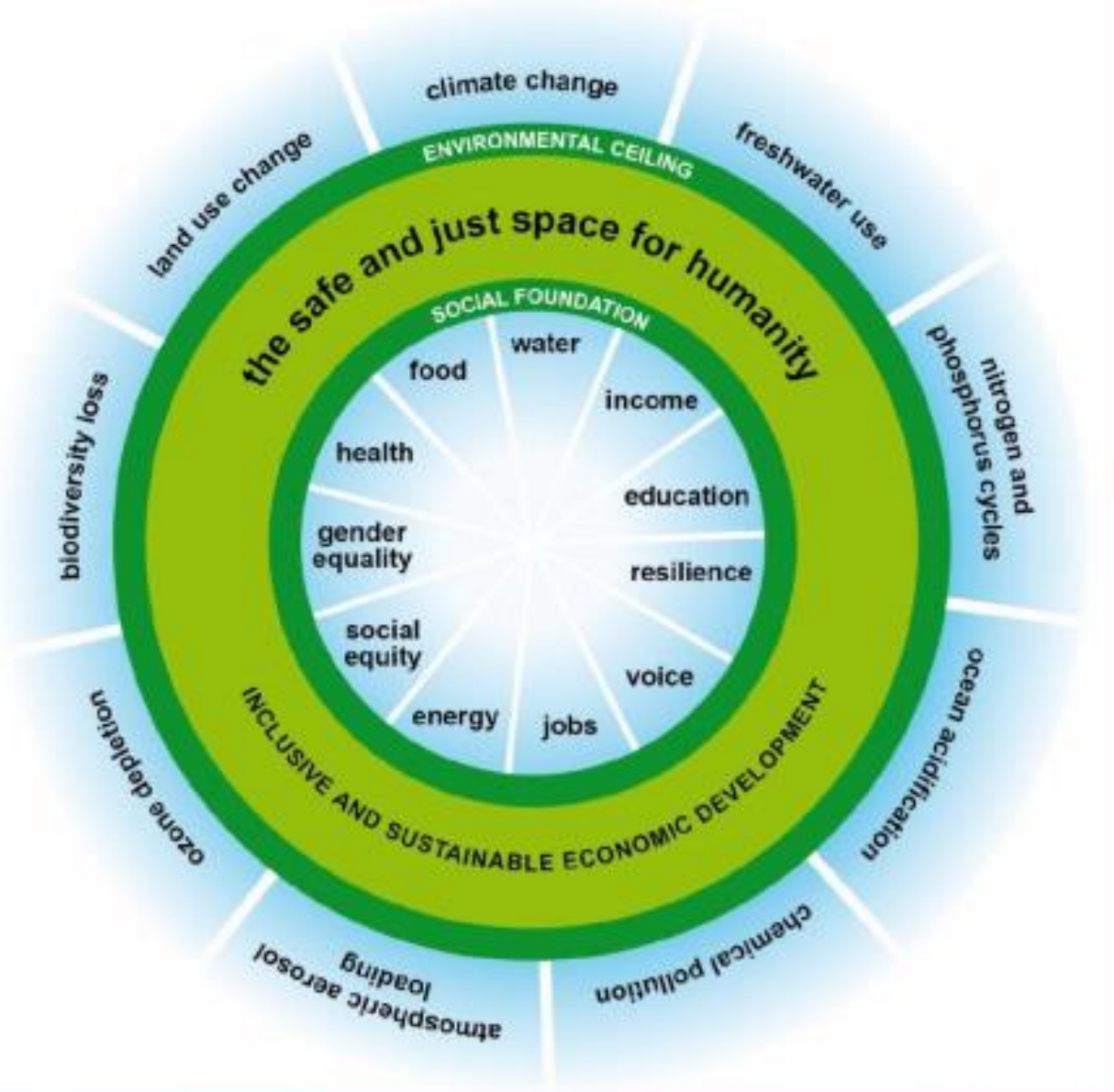

- Hemos pasado 3 de los 9 "Límites planetarios" para operar en un espacio seguro en nuestro planeta
- Estamos en camino de pasar aún más, incluida la pérdida de biodiversidad
- También debemos satisfacer las necesidades de los que viven en la pobreza extrema, y disminuir la desigualdad.
- Esto crea una "dona" con límites superiores e inferiores para el desarrollo.

¿Por qué es tan importante la naturaleza para el desarrollo sostenible?

La economía del “pastel de bodas”

La rueda de los ODS y la naturaleza

Aproximadamente la mitad de todos los indicadores de los ODS son co-beneficiarios, dependientes o indivisibles de la naturaleza.

La naturaleza asegura que nadie se quede atrás; es una red de seguridad para los 3 mil millones personas que dependen de la naturaleza para el sustento

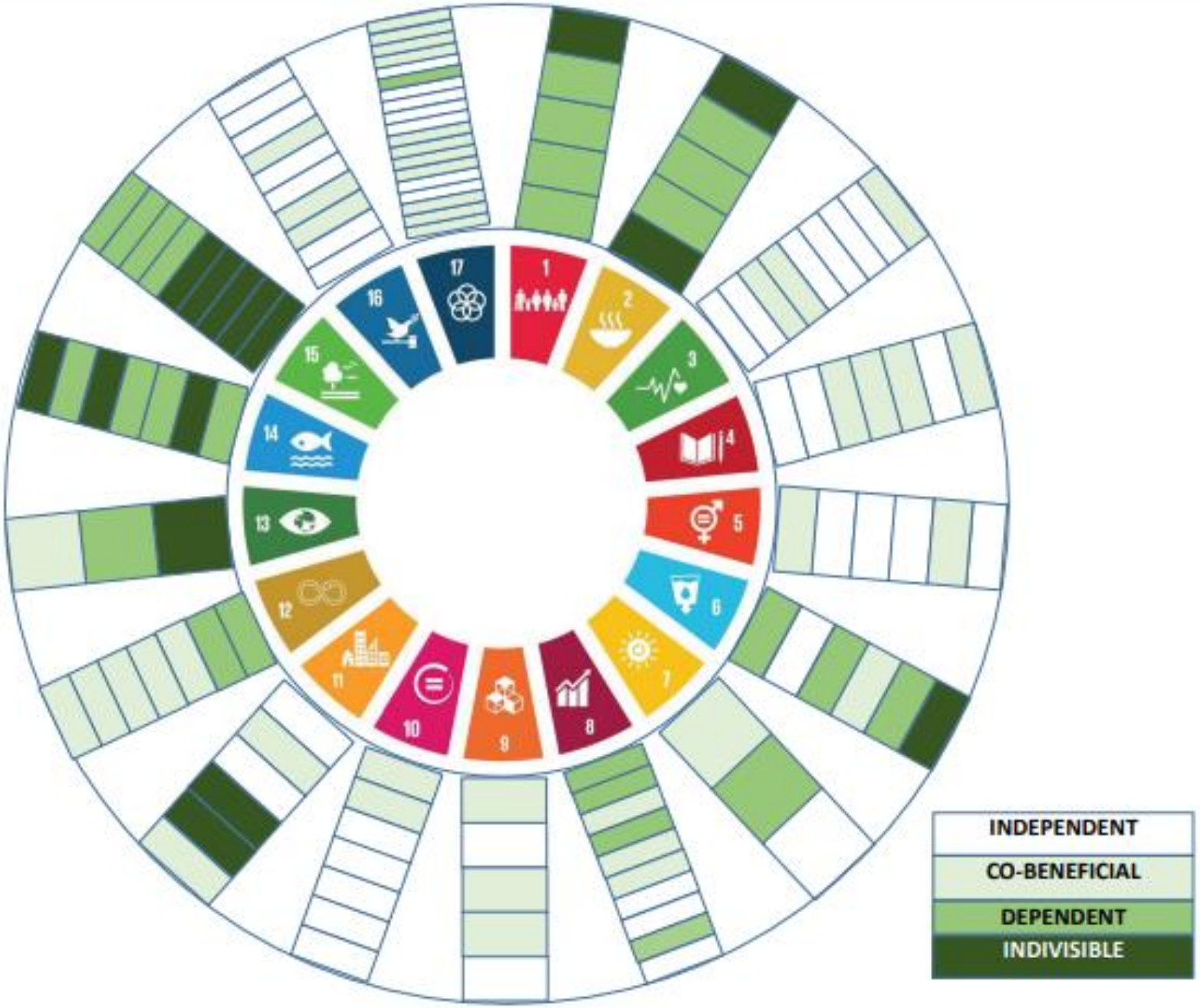

090

		Objetivos de Desarrollo Sostenible (ODS)																	Número de ODS con relación a cada eje general del PND
	Eje	1	2	3	4	5	6	7	8	9	10	11	12	13	14	15	16	17	
1	Justicia y Estado de derecho	1	0	0	0	6	0	0	5	1	7	2	2	1	0	0	8	7	40
2	Bienestar	8	2	6	6	6	1	0	3	6	11	6	3	4	2	2	6	8	80
3	Desarrollo económico	6	1	3	4	3	1	2	10	5	9	7	4	4	3	5	9	8	84
	Total	15	3	9	10	15	2	2	18	12	27	15	9	9	5	7	23	23	204

Vinculación de los Ejes del PND con los ODS

Gerardo Arroyo O'Grady
Director Desarrollo Sustentable, PNUD México
gerardo.arroyo@undp.org
http://mx.undp.org